



MUNICÍPIO DA ESTÂNCIA BALNEÁRIA DE PRAIA GRANDE

Estado de São Paulo
SEDUC - Secretaria de Educação

ATIVIDADE 10 PONTE DO SABER



Disciplina: Língua Portuguesa

3ª série – Ensino Médio EJA

Caro (a) aluno (a), esperamos que você esteja bem! Nesta quinzena, convidamos você a conhecer o gênero textual infográfico. Em seguida, fará a leitura, compreensão e interpretação de um texto sobre a inserção das mulheres no mercado de trabalho. Bons estudos!

O que é um infográfico?

A definição mais comum de Infográfico descreve-o simplesmente como uma representação visual de informações e dados. Combinando elementos de imagem de texto, gráfico, diagramas, mais recentemente, vídeo. Um infográfico é uma ferramenta eficaz para apresentar dados e explicar questões complexas de uma forma que pode rapidamente levar a uma visão e melhor compreensão.

Disponível em: <https://infogram.com/pt/pagina/infografico>

Exemplo de um infográfico sobre a indústria de alimentos no Brasil:



Disponível em: <https://i3csolucoes.com.br/3-tecnologias-na-industria-de-alimentos/>

1. **NÃO** é característica do infográfico:

- A) A representação visual de informações e dados.
- B) A eficácia em relação à explicação acerca de questões complexas.
- C) A ausência de elementos de imagem nos textos.
- D) A facilidade na compreensão de questões mais complexas.

Leia o infográfico abaixo para responder às questões de 2 a 3.

BRASIL

A inserção das mulheres no mercado de trabalho

4º trimestre de 2019

ELAS GANHAM MENOS



Rendimento mensal médio das mulheres foi **22% menor** do que o dos homens

MESMO CARGO, RENDIMENTO MENOR



A cada 10 diretores e gerentes, 4 eram mulheres, mas o rendimento delas foi **29% menor**. Em média, eles ganharam R\$ 40, por hora, enquanto elas receberam R\$29



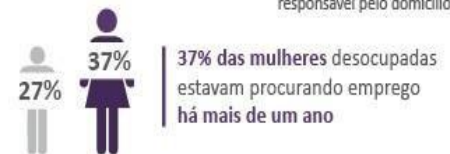
Rendimento mensal médio das mulheres com ensino superior foi **38% menor** do que o dos homens

APOSENTADORIA: TAMBÉM RECEBEM MENOS

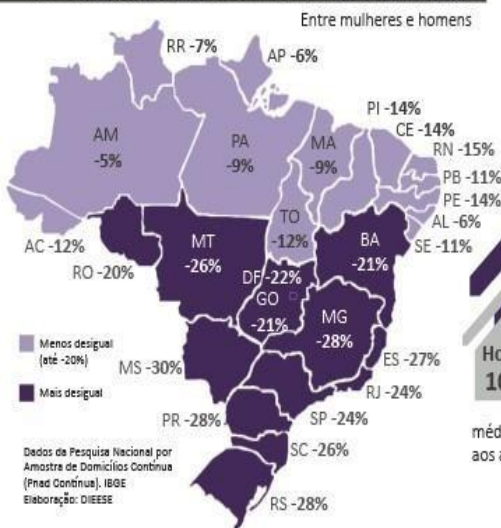
Com rendimentos inferiores aos recebidos pelos homens, a contribuição para a previdência das mulheres também é menor, impactando no valor das aposentadorias. Em média, a **aposentadoria das mulheres foi 17% menor** do que a dos homens




DESEMPREGO É MAIOR ENTRE ELAS



DIFERENÇA DE RENDIMENTO NOS ESTADOS



AFAZERES DOMÉSTICOS



média de horas semanais dedicada aos afazeres domésticos

Mulheres gastaram **95% mais tempo** em afazeres domésticos do que os homens. Em média, foram **541 horas a mais** por ano, equivalente a 68 dias (considerando uma jornada de 8 horas/dia)

FALTA DE CRECHE TIRA MULHER DO TRABALHO REMUNERADO



Das mulheres com filhos na creche, **67% tinham trabalho remunerado**. Já entre as mulheres cujos filhos não tiveram acesso à creche, **somente 41%** estavam trabalhando

www.dieese.org.br

DIEESE

Disponível em: <https://www.extraclasse.org.br/economia/2021/11/trabalhadores-negros-perdem-mais-empregos-ganham-menos-e-tem-menos-chances-de-recolocacao-durante-a-pandemia/>

2. Em relação aos dados apresentados sobre a remuneração das mulheres, assinale a alternativa CORRETA.

- A) A remuneração é bem maior para aquelas que têm curso superior.
- B) Felizmente, o cenário vem mudando, já que homens e mulheres têm remunerações equivalentes.
- C) O rendimento mensal das mulheres foi 22% maior do que o dos homens.
- D) Em média, os homens recebem R\$40,00, por hora, enquanto as mulheres R\$29,00, por hora.

3. Qual é o assunto do infográfico?

- A) As mulheres e o mercado de trabalho.
- B) O desemprego na região sudeste.
- C) A escassez de cargos de gerência.
- D) Os afazeres domésticos.